



## ЖИЛИЩНЫЙ ФОНД И УЛУЧШЕНИЕ ЖИЛИЩНЫХ УСЛОВИЙ НАСЕЛЕНИЯ В МОГИЛЕВСКОЙ ОБЛАСТИ


2025 год

### Жилищный фонд Могилевской области

**31 132,3** тыс. м<sup>2</sup> общей площади

в городах и поселках  
городского типа  
**23 089,1** тыс. м<sup>2</sup>

в сельских  
населенных пунктах  
**8 043,2** тыс. м<sup>2</sup>



Государственный

**2 616,2** тыс. м<sup>2</sup>, или  
**8,4%** от общего объема



Частный

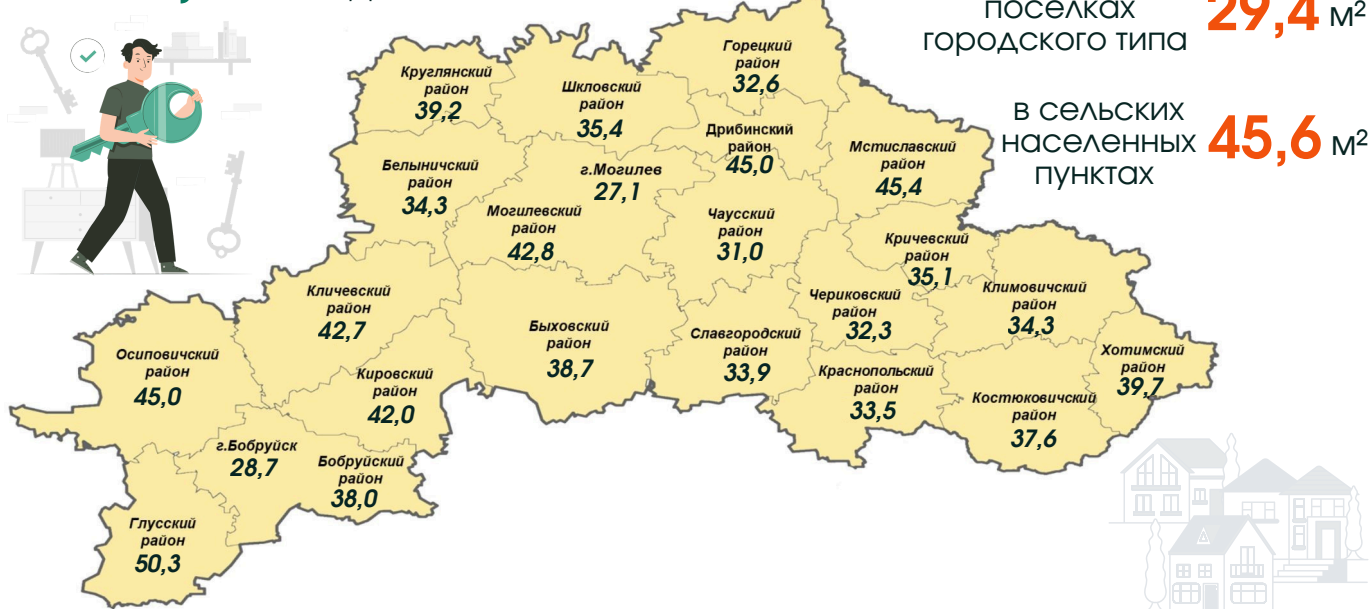
**28 516,1** тыс. м<sup>2</sup>, или  
**91,6%** от общего объема

### Обеспеченность населения жильем

**32,4** м<sup>2</sup> общей площади  
на одного жителя

в городах и  
поселках  
городского типа **29,4** м<sup>2</sup>

в сельских  
населенных  
пунктах **45,6** м<sup>2</sup>



### Улучшение жилищных условий населения

Число семей (включая одиноких граждан), состоящих на учете  
нуждающихся в улучшении жилищных условий

(на конец года)

**56 356**

ИЗ НИХ:

**3 855**

МНОГОДЕТНЫХ СЕМЕЙ

**30 972**

МОЛОДЫЕ СЕМЬИ

Число семей (включая одиноких граждан),  
улучшивших жилищные условия

(на конец года)

**2 157**

ИЛИ

**3,8%** от состоящих на учете  
на начало года

ИЗ НИХ:

**756**

МНОГОДЕТНЫХ СЕМЕЙ

**530**

МОЛОДЫХ СЕМЕЙ


Актуальная информация размещена:



БАЗА  
СТАТИСТИЧЕСКИХ  
ДАННЫХ



ЦЕЛИ  
УСТОЙЧИВОГО РАЗВИТИЯ В  
БЕЛАРУСИ



РЕГИОНАЛЬНЫЕ ПОКАЗАТЕЛИ  
ЦЕЛЕЙ  
УСТОЙЧИВОГО РАЗВИТИЯ В  
БЕЛАРУСИ

Представляется в порядке информации.  
При использовании информации ссылка на  
Главное статистическое управление Могилевской области является обязательной.